

# 通院サポートアプリ HOPE LifeMark-コンシェルジュ

## 利用申請手順



※本アプリはタブレットには対応しておりません。

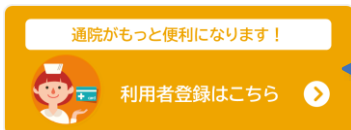


**中部国際医療センター**  
Central Japan International Medical Center

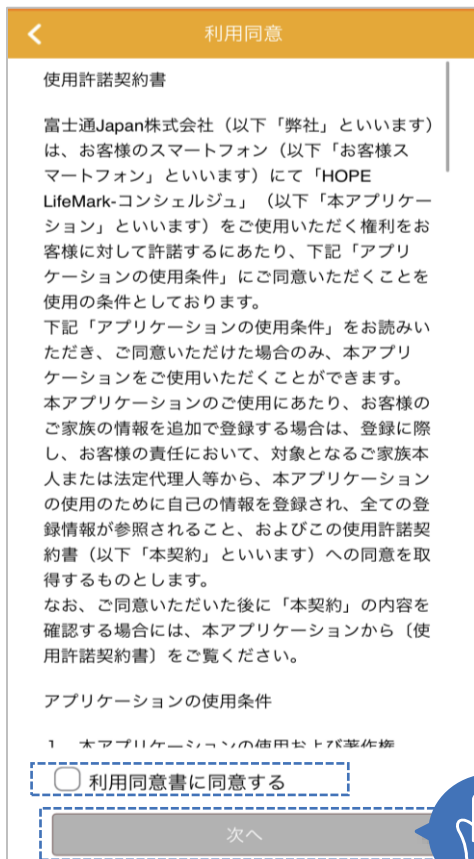
# 申請方法



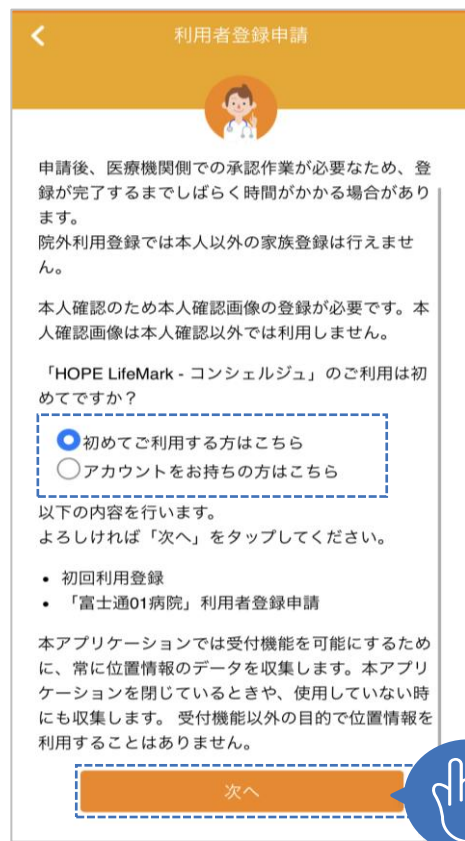
利用申請はこちら



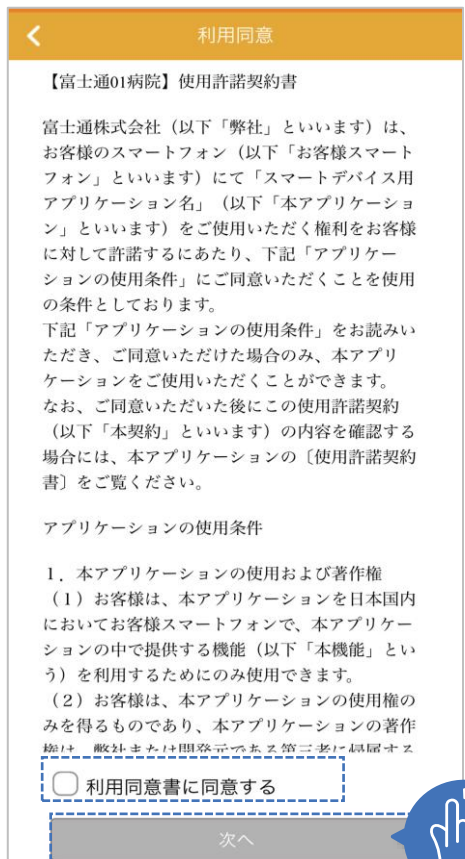
**1** アプリをインストール後、QRコードを読み取る、もしくは、バナーをタップして申請を開始



**3** 利用規約を確認の上、「利用同意書に同意する」にチェックし、「次へ」タップします。



**2** アカウントの有無を選択し、「次へ」をタップします。



**4** 病院ごとの利用規約を確認の上、「利用同意書に同意する」にチェックし、「次へ」タップします。

# 申請方法


5 必要事項を入力し、「申請」をタップします。

6 登録する内容を確認し、「はい」をタップします。

7 「OK」をタップ、もしくは、4秒待ちます。

8 申請完了です。3日以内（日、祝除く）に病院にて申請内容の確認が行われます。

# 利用開始されると通知が届きます。



原則、3日以内（日、祝除く）に病院にて申請内容を確認の上、承認されると利用開始されます。

※申請内容に不備があればお電話にてご連絡いたします