医院简介

HOSPITAL GUIDE



中部国际医疗中心

Central Japan International Medical Center

理事长致辞

世界各地的朋友们

中部国际医疗中心位于日本中心部地区，是一所国际型的医疗机构。

作为医院的院长和一名医生的职责和使命，我始终坚持「一切为了病人」的理念，为无数患者解除病痛,挽救了许多患者的生命。在担任国际狮子会第九十九届会长期间，我走访过世界各地多家医院，亲眼目睹了需要人道援助的现状。这些经历成为我人生中最宝贵的财富。我将自己的所见所闻、过去的经验和所学到的一切，以及世界级别的人际关系融入到中部国际医疗中心中，也是多年来积累的经验和智慧的结晶。


自成立以来，我院成始终坚持以人为本，以患者为中心的服务理念，不断引进国内外先进的医疗设备，并于 2022年1月迁至新址。2024年4 月成立了「癌症质子治疗中心」，引进了美国瓦里安公司制造的世界最先进的质子癌症治疗设备，为癌症治疗开辟了新的希望之路。

除了高端的硬件设施之外，我院还拥有训练有素、富有爱心的医护团队，为患者提供全方位、高品质的医疗服务，用实际行动体现了“Hospitality ”热情好客的语源。


我们的团队竭诚为患者提供世界一流品质的医疗服务，迎接全球各地的患者的到来。

社会医疗法人厚生会
理事长
医学博士
山田 实纮
YAMADA Jitsuhiro














位于日本中心部地区的酒店式医院

医院位于日本的中心部地区，从东京、大阪和名古屋等日本主要城市来我院的交通非常便利。院内豪华典雅，为您提供温馨舒适的就医空间。

最先进的医疗设备

在医疗技术飞速发展的今天，我们的目标是利用最先进的医疗设备，提供最高质量的医疗服务。

院内医务人员体贴入微服务周到

我院的工作人员会用您的母语详细解释治疗流程。我们将为您提供各种服务，有助于放松心情，消除压力。

医院理念

一切以患者为中心　All for the Benefit of the Patients

提供全心全意的医疗服务，让患者更加安心治疗

基本方针

1. 微笑服务，为患者提供高效的医疗服务。
2. 尊重患者的权利与尊严。
3. 提供国际水准的高品质医疗服务。
4. 作为当地急救医疗的主干医院，我院提供24小时急救医疗服务体制。
5. 提供医疗・保健・福祉等全方位的医疗服务。
6. 时刻坚持自我完善，培养优秀的医务人才。

Central Japan International Medical Center

门诊部门 35科　　病床数 502张　　手术室 11间

门诊科室

内科类

内 科	综合内科	呼吸内科	循环内科	消化内科	内分泌代谢科
肾内科	肿瘤内科	血液内科	脑神经内科		

外科类

外 科	消化外科	乳腺外科	心血管外科	脑神经外科	功能神经外科
头颈外科	呼吸外科	骨 科	整形美容科	泌尿科	皮肤科
眼 科	耳鼻喉科	妇产科	牙科口腔外科		

内科・外科以外的门诊科室

儿 科	放射科	放射治疗科	麻醉科／疼痛科	缓和医疗科	病理科
急诊科	精神肿瘤科	康复科			

高度专业医疗部门

心血管疾病中心	糖尿病治疗中心	肾病治疗中心	关节重建中心
脊椎治疗中心	脑卒中中心	震颤・帕金森病治疗中心	康复训练中心
光学诊疗中心	治疗・临床研究管理中心	病理诊断中心	

急救中心／急救部门

急救部（ER）	重症监护室（ICU）	传染病科

麻醉・疼痛・危重症病科

缓和疗护中心	疼痛医学中心	麻醉／疼痛门诊

癌症中心

消化道癌症中心	肺癌治疗中心	前列腺癌治疗中心	乳腺癌治疗・重建中心
头颈部癌症治疗中心	皮肤癌治疗中心	化疗中心	

基因组医学研究部

基因组医学研究中心	癌症基因组诊断・治疗中心

质子治疗部门

质子治疗中心

健康管理部门・健康促进中心

健康管理中心	健康促进中心 Club M



健康体检

通过医学检查，实现疾病预防与健康管理

疾病的早期发现与早期治疗，是保持健康和实现长寿的重要关键。本院采用先进医疗设备，在减轻身体负担的同时，致力于实现疾病的早期发现与早期治疗。





全身综合精密体检套餐

推荐给希望筛查生活习惯病及慢性疾病风险的人士。

检查结果将由医生进行详细说明。如检查结果显示需要进一步检查，可立即转诊至相关专科科室，确保患者及时接受适当的诊疗。

高端全身肿瘤精密筛查套餐

推荐给希望一次性筛查全身癌症风险的人士。

在“全身综合精密体检套餐”的基础上，增加PET-CT癌症筛查项目及MRI脑部检查项目。通过先进影像检查技术，可实现全身癌症及脑部疾病的早期筛查。女性还可接受盆腔MRI检查，以及采用Elmammo设备进行的乳腺癌筛查。

高端全身肿瘤及脑部精密筛查套餐


推荐给希望全面筛查癌症、脑部疾病及慢性疾病风险的人士。

在“癌症综合特别体检套餐”的基础上，增加脑健康筛查项目。采用MRI、MRA等先进影像检查技术，可在短时间内完成检查，且对身体负担较小，有助于发现脑卒中、蛛网膜下腔出血等脑血管疾病的危险因素。根据个人需求，还可接受健康管理师提供的生活习惯病预防指导。

兼任基因组医学研究中心主任，致力于将最新基因组医学研究成果应用于预防医学实践。基因组是人体全部遗传信息的总和，被称为人体的“生命蓝图”。近年来，通过分析全基因组中的大量单核苷酸多态性（SNP），研究人员逐步揭示了其与糖尿病、高血压等慢性疾病的关系，为疾病风险预测和个性化预防提供了新的依据，也为预防医学的发展开辟了新的方向。

在肿瘤领域，随着肿瘤基因组分析技术的不断进步，基于基因变异的精准医疗正在快速发展。本院作为日本较早开展“肿瘤基因组医疗”的医疗机构之一，在该领域积累了丰富的临床实践经验。

如体检发现异常，可及时接受进一步检查。同时，作为综合医院，本院可与相关专科诊疗科室紧密协作，为患者提供连续、专业的诊疗服务。



健康管理中心主任
基因组医学研究中心主任
堀川 幸男 HORIKAWA Yukio

PROFILE

1985年 毕业于东京大学工学部　1989年 毕业于大阪大学医学部
曾任美国芝加哥大学霍华德・休斯医学研究所研究员
岐阜大学大学院医学系研究科糖尿病与内分泌代谢内科临床教授

高端全身肿瘤及脑部精密筛查套餐

高端全身肿瘤精密筛查套餐

全身综合精密体检套餐

- 健康管理师问诊／医师诊察
- 身体测量／听力检查／血压
- 眼科疾病［视力检查／眼底检查］
- 膀胱、肾脏疾病［尿检查(6项)／肾功能检查(4项)］
- 肝脏疾病［肝功能检查(11项)／肝炎病毒检查(3项)］
- 胰腺疾病［胰腺功能检查］
- 代谢性疾病［糖代谢检查(2项)／血脂检查(5项)］
- 甲状腺疾病［甲状腺功能检查(3项)／甲状腺超声检查］
- 炎症［炎症指标检测］
- 自身免疫性疾病［类风湿因子］
- 血液系统疾病［贫血相关检查(6项)／免疫功能检查(6项)］
- 感染性疾病［艾滋病病毒检测(HIV)／梅毒检测(2项)］
- 癌症［肿瘤标志物检测(男性5项)／肿瘤标志物检测(女性6项)］
- 心脏及肺部疾病
  ［心电图检查／胸部X线检查／痰液检测／肺结核筛查／肺功能检查］
- 动脉硬化［血压脉搏波检查］
- 肝、胆、胰腺、肾脏及其他疾病［腹部超声检查］
- 检查结果说明［医师进行检查结果说明］

可选检查项目

- ○ 基因组检测［生活习惯病风险基因检测］
- ○ 心脏疾病筛查［BNP／心脏年龄评估］
- ○ 动脉硬化筛查［LOX-index(脑卒中及心肌梗死风险检测)］
- ○ 骨量检测［骨密度检测］
- ○ 胃肠道疾病筛查［胃镜检查／CT结肠检查］
- ○ 乳腺疾病筛查［乳腺超声检查］

全身综合精密体检套餐

＋

- ● 全身检查 PET-CT
  - PET-CT检查
- ● 乳腺疾病 Elmammo
  - 乳腺癌筛查
- ● 脑部疾病 MRI
  - 头部MRI检查
- ● 子宫、卵巢疾病
  - 盆腔MRI检查
  - 妇科检查（内诊及细胞诊断）

可选检查项目

- ○ 基因组检测
  - 癌症基因组检测

高端全身肿瘤精密筛查套餐

＋

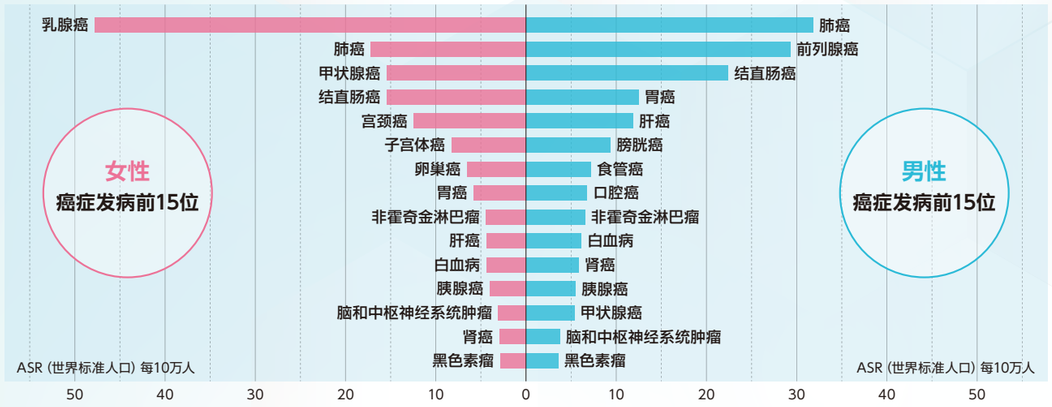
- ● 脑部疾病
  - 头部MRA检查
  - 颈部MRA检查
- ● 医师进行检查结果说明
  - 健康管理师生活方式指导

可选检查项目

- ○ 脑部疾病筛查
  - 脑年龄评估

2024年癌症年龄标准化发病率（世界标准人口，每10万人）

数据来源：国际癌症研究机构（IARC，世界卫生组织下属机构）https://gco.iarc.who.int/en

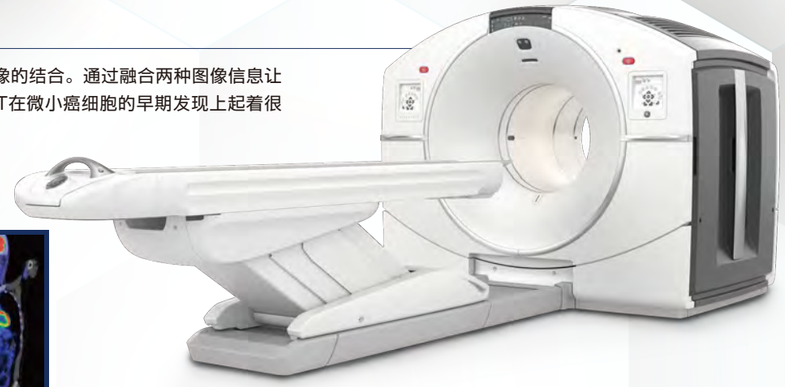


不放过任何微小的疾病隐患，具备完善健康体检体制的各种检查设备

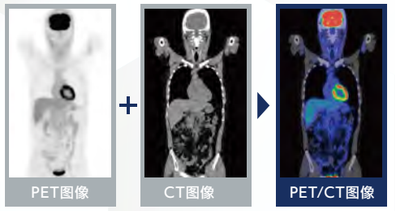
癌症检查的精准度达到了飞跃的提高

PET-CT

PET-CT是PET功能代谢影像与CT解剖影像的结合。通过融合两种图像信息让疾病的判断变得更为容易和清晰。PET-CT在微小癌细胞的早期发现上起着很大的作用。



通过结合PET 和 CT 的检查，
可以诊断确定微小癌细胞的正确部位。



运用先进技术，实现高精度乳腺检查

Elmammo 乳腺专用PET装置

我院全球首次引进乳房专用PET检查设备。该设备以女性需求为设计理念，检查过程中无需压迫乳房，不会产生疼痛，可清晰显示传统检查中难以发现的微小乳腺癌病灶。

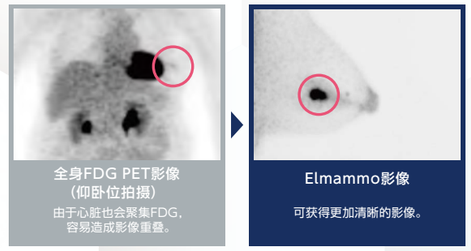


检查时乳房可保持自然形态，
因此能够获得更加清晰、准确的影像。

分辨率 约提升2倍

灵敏度 约提升10倍

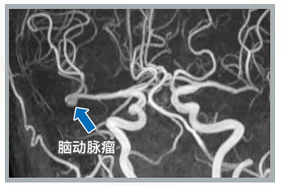
右乳房（癌症病灶部位）影像对比

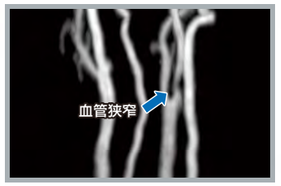


MRI是一种不使用X射线、低侵袭性的安全影像诊断设备。

MRI 核磁共振成像

不使用对人体有害的X射线，是安全的成像诊断设备。体内各个部位都可进行拍摄成像，对癌症、心脏、脑部疾患三大生活习惯病的早期发现起着很大的作用。



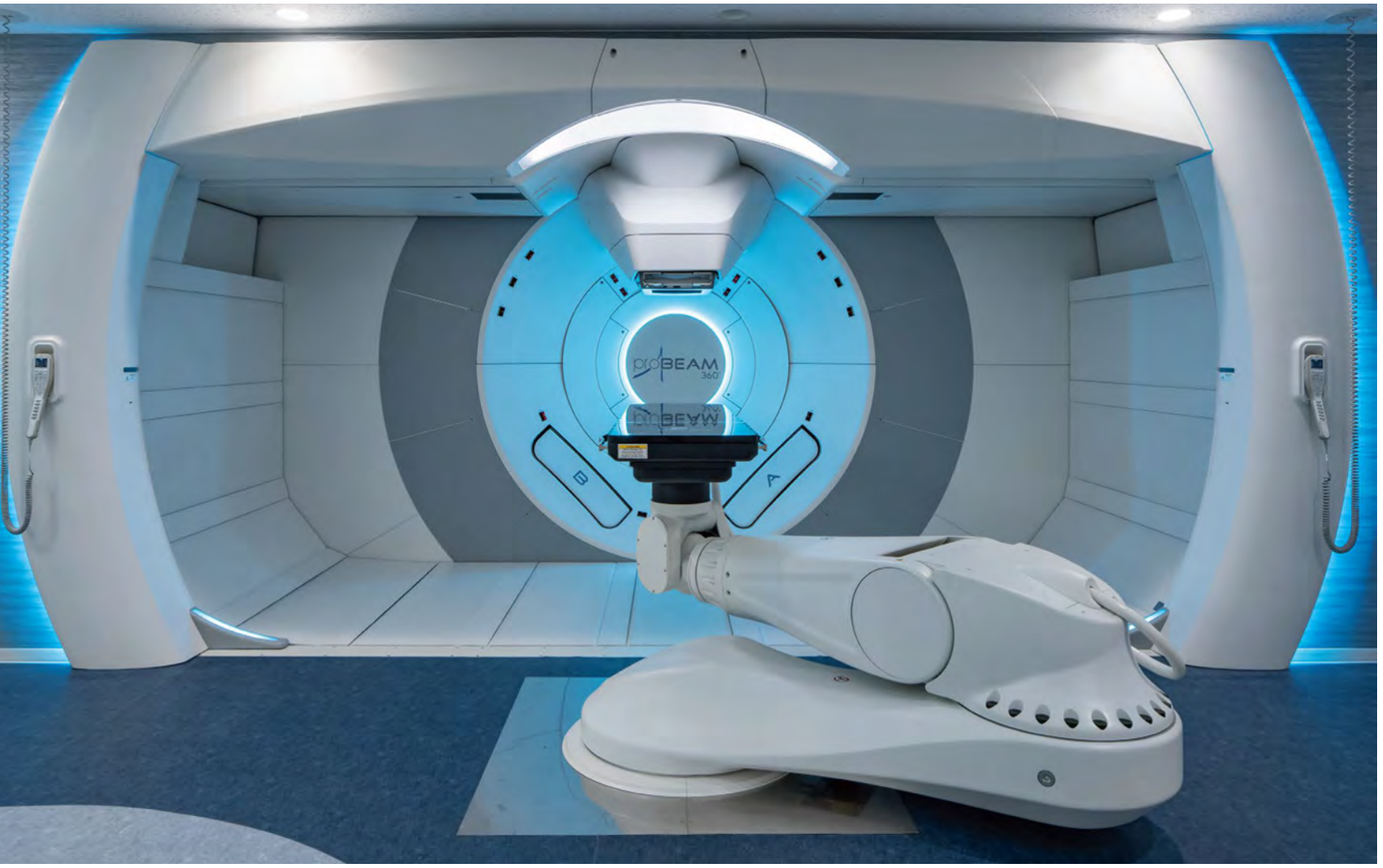




癌症质子治疗中心

癌症治疗的新时代

中部国际医疗中心在日本率先引进美国Varian公司先进的ProBeam 360°质子治疗设备，并设立质子治疗中心。质子治疗是一种先进的放射治疗技术，能够根据肿瘤的位置、形状和大小，对肿瘤进行精准照射，在提高肿瘤照射精度的同时，尽可能减少对周围正常组织的影响，从而有助于降低治疗相关副作用，为患者提供更加精准的放射治疗选择。





癌症质子线治疗中心主任　医学博士

不破 信和　FUWA Nobukazu

癌症质子治疗中心主任致辞

我们很高兴能够为癌症患者提供创伤小、精准度高的质子治疗。质子治疗可应用于体内多个部位的肿瘤，对于部分采用传统放射治疗较难进行有效治疗的病例，也可作为一种治疗选择。中部国际医疗中心配备先进的质子治疗设备，并由具有丰富放射治疗经验的医生、放射治疗技师以及在综合医院中较为少见的医学物理师等专业人员组成医疗团队，通过多学科协作，为患者提供规范、精准的质子治疗服务。

先进的治疗设备与专业的医疗团队相结合，旨在为更多癌症患者提供更加精准、个体化的放射治疗选择。

PROFILE

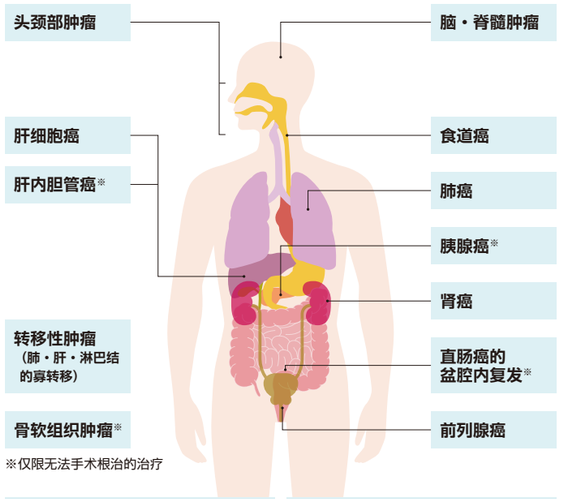
1981年三重大学医学部毕业。兼任放射线治疗科统括部长。
曾担任爱知县癌症中心的副院长、南东北癌质子线治疗中心的主任、兵库县粒子线治疗中心主任，2021年起担任现职。放射线治疗专家，放射治疗领域的先驱者。

瓦里安会社制品 ProBeam360°

日本首台引进的“超导回旋加速器”可有效缩短治疗时间，并实现360度多角度（三维）照射。结合先进的点扫描技术（Spot Scanning），可根据肿瘤的形状和大小进行精准照射。配合可灵活调整角度和位置的治疗床，进一步提升质子治疗的效率与精准度。



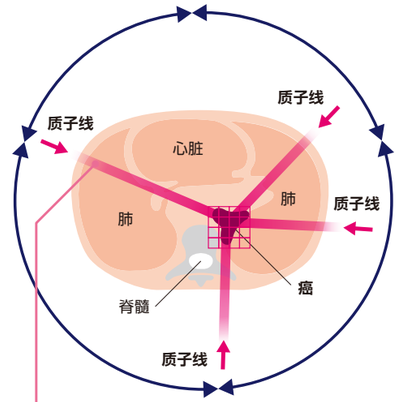
适用质子线治疗的癌症



详细请咨询工作人员

强度调制质子治疗（点扫描法）

4毫米的高线量质子线可以根据肿瘤的形状和大小进行调节照射。



360°各个方向照射（三维照射）

超导回旋加速器



旋转机架



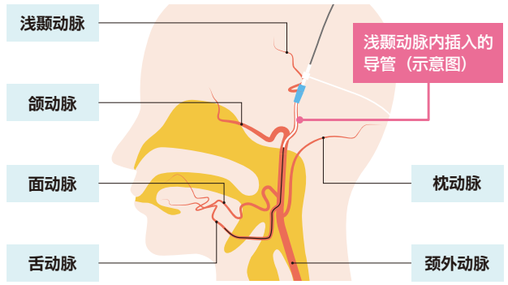


最先进的多学科综合治疗

随着癌症治疗日益专业化、精细化，融合多种治疗方式的“多学科综合治疗”正受到广泛关注。根据患者的病情及疾病进展，科学组合不同治疗方案，可获得更好的治疗效果。中部国际医疗中心汇聚各领域专家组成多学科团队，共同讨论，为每位患者制定最适合的个体化治疗方案。

口腔癌动脉灌注疗法

这是一种通过将导管插入动脉，直接向肿瘤病灶输送抗癌药物的治疗方法。通过向肿瘤病灶输送高浓度的药物，可提高治疗效果；同时，由于可减少进入全身循环的抗癌药物剂量，因此有助于减轻全身性副作用。尤其是在口腔癌治疗中，该疗法作为一种“无需切除舌体的治疗”备受关注，在保留舌部功能的同时进行治疗，有助于提高患者的生活质量。



舌癌动脉内灌注化疗（保舌方案）

温热疗法、高压氧疗法

温热疗法（Hyperthermia）是利用癌细胞不耐热的特性，通过电磁波等方式加热病灶部位，从而杀灭癌细胞的一种治疗方法。高压氧疗法是让患者在2～2.5个大气压的治疗舱内吸入100%浓度的氧气，以抑制癌细胞活性。本院将其与质子治疗及抗癌药物治疗相结合，以提高治疗效果。



温热疗法治疗设备



高压氧疗法治疗设备

头颈部癌的“光免疫疗法”

光免疫疗法是一种针对头颈部癌的新型治疗方法，可最大限度减少对正常细胞的影响。本院已开展该项治疗。治疗时，通过静脉滴注“阿可鲁司®(Akalux®)”，使药物与癌细胞表面的特定蛋白质结合，再使用激光照射相应部位，使药物中的色素发生反应，从而破坏癌细胞。



中部国际医疗中心是日本少数能够开展此类高水平多学科综合治疗的医院之一。

聚焦超声治疗「FUS」

「无需开颅」的震颤治疗

FUS（聚焦超声治疗）是针对原发性震颤和帕金森病引起的肢体震颤的治疗方法。这种治疗方法可以在不开颅的情况下进行，是一种身体负担小的微创治疗。适用于确诊原发性震颤或帕金森病后，药物治疗效果不佳的患者
另外，我院是少数能够进行“脑深部刺激疗法(DBS)”等定位脑手术的设施之一，我们会根据每位患者的症状和需求，提供最适合的治疗方案。。



最佳就诊时机

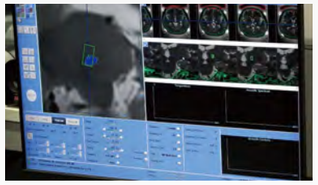
- ●日常生活／写字和吃饭受到影响
- ●社会生活／会议、演讲等受到影响

在什么情况下需要考虑手术治疗

- ●向医生表述药效不佳，但不给换药时　●药物疗效不佳时
- ●震颤没有任何好转时　●被诊断不能继续增加药量时
- ●被诊断不能接受外科手术治疗时



超声波穿透颅骨多方向汇聚至病灶



热凝固病变组织，改善震颤症状





FUS（聚焦超声治疗）的特点	在磁共振引导下进行治疗，可以对凝固灶进行实时观察
治疗期间确认震颤的改善情况及副作用（局部麻醉）	无需外科手术或植入设备，减轻身体负担
住院时间短，可以早期恢复工作	不产生辐射（与放射线治疗不同）

自获得神经外科专业学位后，近20年来一直从事帕金森病、原发性震颤和肌张力障碍等不自主运动的外科治疗。

虽然这些疾病不会直接危机生命，但会导致无法正常工作以及生活不能自理，严重影响患者的生活。药物治疗是基本的治疗方法，但在适当的时候结合手术治疗，会有助于维持生活质量，持续工作。

如果您以前没有被确诊过，或服药效果不佳，以及接受过手术治疗（如DBS）但没有好转，请不要放弃。我院为震颤和帕金森病患者提供一站式的诊疗服务。



功能神经外科 部长
震颤・帕金森病治疗中心主任
中坪 大辅 NAKATSUBO Daisuke

高端医疗器械

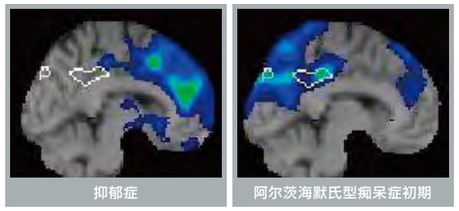


检测脑血流减少的情况

SPECT/CT

诊断新陈代谢和血流等功能的SPECT与CT结合一体的医疗设备。 有助于对代表痴呆症的阿尔茨海默病进行早期诊断。

SPECT/CT



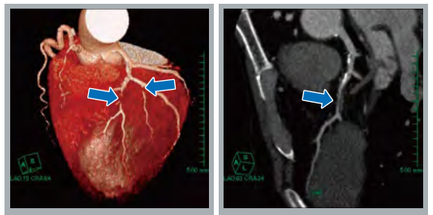
抑郁症　　阿尔茨海默氏型痴呆症初期

检查能鲜明的描画出脑血流低下的部位。

为心疾患检查发挥威力

探测器的数量增加到「320排」，比以前多了5倍。成像范围扩大到16厘米，可以在短时间进行大面积拍摄，为心疾患检查发挥着很大的作用。

冠状动脉狭窄症例



心脏全体　　狭窄部分

320排CT



一体化复合手术室

配有心脏・血管造影仪系统和手术台的一体化复合手术室。以往只能通过高侵入性手术治疗的疾病，现在可以通过导管手术进行微创治疗。主动脉疾病和瓣膜症的治疗及心脏起搏器植入手术也可以通过导管手术实现。





达芬奇手术机器
(Da Vinci)

能够呈现神经和血管的三维立体高清晰影像。达芬奇手术机器人可以转出人手无法企及的角度，通过电脑软件纠正手工操作的颤抖，增加手术精确度，术后恢复快，愈合好。

附属机构



中部脑康复医院

通过改善慢性脑功能障碍，帮助患者重返社会的高度专业化医院。使用先进的成像设备进行检查，为因中风、脑外伤和其他脑部疾病而致残的患者提供康复治疗。





俱乐部M

俱乐部M 是经厚生劳动大臣批准的“健康促进设施”。作为“医疗”与“运动”相结合的“医疗健身”设施，提供高效率、更有效的促进健康。从预防医学角根据每个人的情况制定运动计划，预防和改善与生活习惯有关的疾病，培养健康的体魄。









社会福利法人慈惠会

在护理领域方面，社会福利法人慈惠会经营老年人综合福利设施、特别养老院和护理中心及其他多种服务。另外还设有家庭护理站和家庭护理支援中心。



中部国际医疗学院

本校提供高质量的教育资源，培养为地区医疗福利保健做出贡献的人才。学习专业知识和技能，培养以人为本，善解人意的护士。

富士山

浅草

世界遗产白川乡

Photo　Anno Etsuji

春天的高山祭

由高山市提供

交通指南

位于日本的中心

我院位于日本的中心部地区，从其他主要城市来院的交通非常便利。

从主要机场出发的所需时间

（机场最近车站到名古屋车站所需时间）

观光景点 中部国际医疗中心周边地区

我院所在地岐阜县美浓加茂市位于日本的中心地带，现代化的城市与壮观的山脉和令人叹为观止的大自然交相辉映，是日本最迷人的旅游胜地之一。岐阜县海拔 3,000 米，可以长时间欣赏日本独特的四季美景，如春天的樱花和秋天的红叶。

得天独厚的山峦和清澈见底的水流，这里是日本丰富的传统文化、遗产和工艺与现代完美融合的地方。可以在这里体验到日本文化的根源。

美浓和纸灯艺术展

关市日本刀

金阁寺

名古屋

长良川鸬鹚捕鱼

Photo　Atsushi Kobayashi

犬山城



设施管理认证
- 地区癌症治疗据点医院
- 癌症基因组医疗合作医院
- JMIP（外国患者接收医疗机关认证制度）认定医院
- JIH（日本国际医院）推荐医院

创始者
社会医疗法人 厚生会 理事长
医学博士
山田 实纮 (YAMADA Jitsuhiro)

医院管理者
院长
医学博士
杉山 温人 (SUGIYAMA Haruhito)



社会医疗法人厚生会
中部国际医疗中心
Central Japan International Medical Center

〒505-8510 岐阜县美浓加茂市 健康之城一丁目1番地
TEL +81-574-66-1100 ／ FAX +81-574-66-1661
https://cjimc-hp.jp

医院网站

医院简介

截至2026年9月